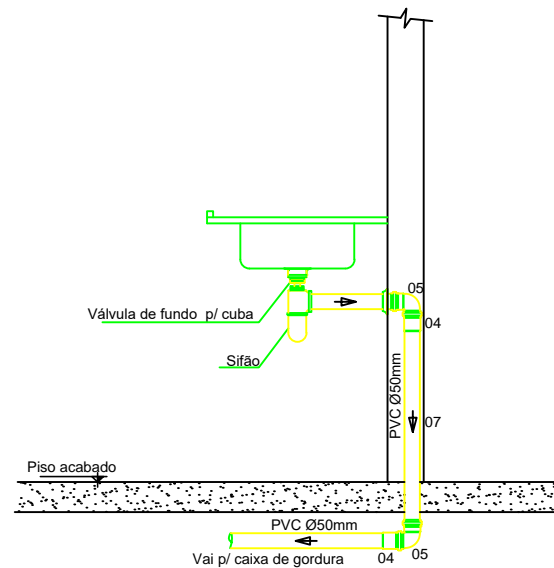
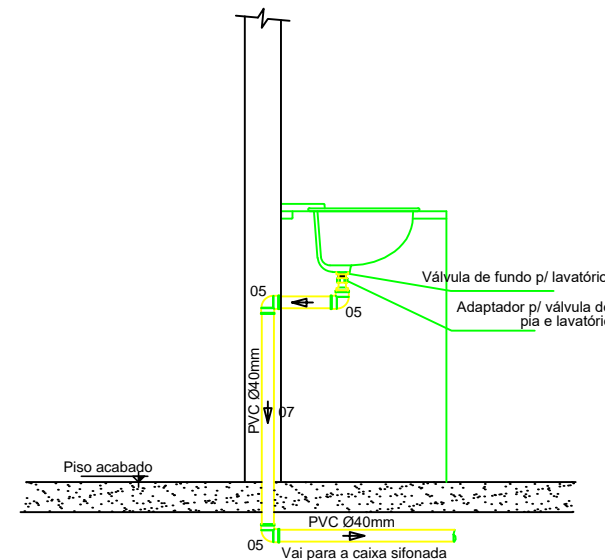


VISTA GENÉRICA DA COLUNA PLUVIAL
SEM ESCALA



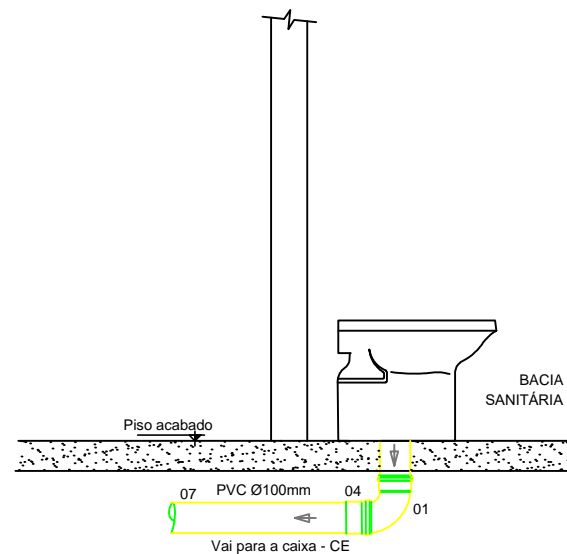
Vista genérica da pia
Sem escala



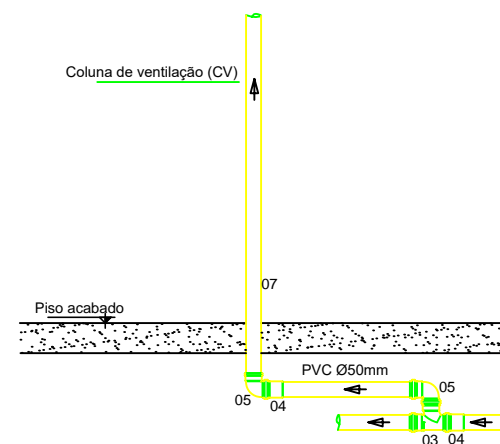
Vista genérica do lavatório
Sem escala

lo p/ lavatório
r p/ válvula de
pia e lavatório

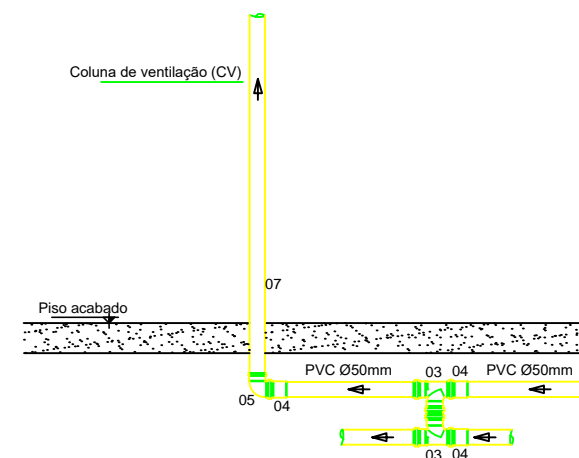
Legenda Vistas	
01 -	CURVA 90° PVC ESGOTO
02 -	JOELHO DE 45° PVC ESGOTO
03 -	TÊ PVC ESGOTO
04 -	LUVA PVC ESGOTO
05 -	JOELHO 90° PVC ESGOTO
06 -	RALO HEMISFÉRICO PLUVIAL
07 -	TUBO PVC ESGOTO



Vista genérica da bacia sanitária
Sem escala



Vista genérica da coluna ventilação CV
Sem escala



Vista genérica da coluna ventilação CV
Sem escala

1 DETALHE VISTAS SEM ESCALA



PREFEITURA MUNICIPAL DE VÁRZEA GRANDE

Av. Castelo Branco, Espaço Municipal, 2500 - Centro Sul, Várzea Grande/MT

CEP 78125-700 - Fone/Fax: 65 3688 8000

LOCALIZAÇÃO:

RUA MARIO ABRAÃO NASSARDEN, LOT. SÃO DOMINGOS SÁVIO - CRISTO REI

RESPONSÁVEL TÉCNICO

AUTOR DO PROJETO

CLEITON RODRIGO DA COSTA ARRUDA
ENGENHEIRO CIVIL
CREA-MT 038821

PROJETO:

REFORMA DA CMEI SÃO DOMINGOS SÁVIO

ASSUNTO:

Detalhe
Sanitário

DATA:

26/05/2017

UNIDADE:

Metros

ESCALA:

Indicada

FOLHA:

8/9